

我要租房信息管理系统

—集中式房源公示企业申请操作手册

一、登录

使用 **谷歌浏览器**，搜索“上海市住房租赁公共服务平台”（<https://zfzl.fgj.sh.gov.cn/>），进入平台官网，点击“登录”-“机构登录”。



（一）账密用户



输入手机号、密码，获取验证码后，点击登录，选择“我要租房信息管理系统”进入操作页面。

（二）密钥用户



复制页面下方网址。

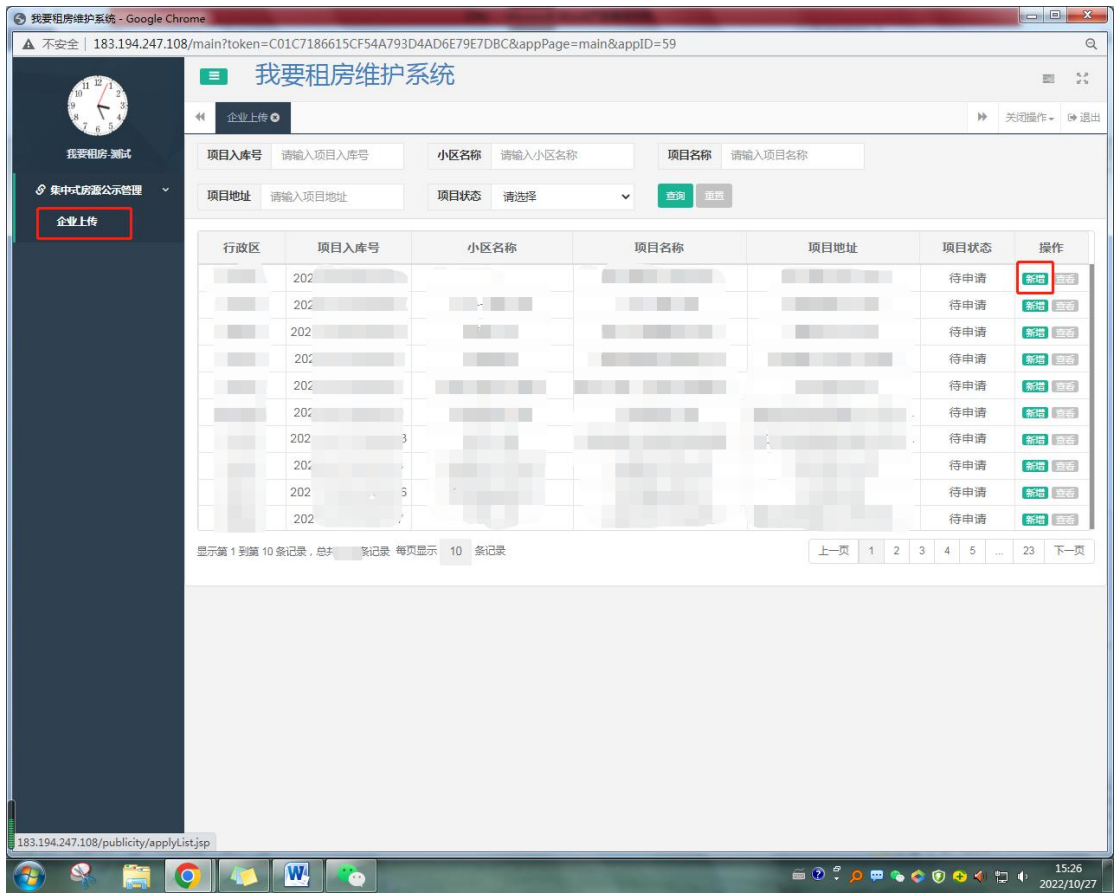


打开协卡助手，插入密钥，打开**谷歌浏览器**输入复制的网址。输入密钥密码后点击登录，选择“我要租房信息管理系统”进入操作页面。若未安装协卡助手，可在通过该网页下载安装。

二、发起申请

点击“集中式房源公示管理” - “企业上传”，列表会自动显示本企业

已入库的项目。选择要发起公示申请的项目点击“新增”。



三、完善基本信息

带星号的为必填项，填写完成后点击保存。

我要租房维护系统 - Google Chrome

不安全 | 183.194.247.108/main?token=C01C7186615CF54A793D4AD6E79E7DBC&appPage=main&appID=59

新增

基本信息 户型



项目名称 项目入库号 202 行政区

项目地址 *租金范围 元/月 企业名称 上海 公司



总套数 房源类型 长租公寓 *看房联系人

*看房联系电话

*外景图 请至少上传一张至多五张图片,格式要求:jpg或png,每张图片不超过1M,分辨率:1000*750

*公共区域图 请至少上传一张至多五张图片,格式要求:jpg或png,每张图片不超过1M,分辨率:1000*750

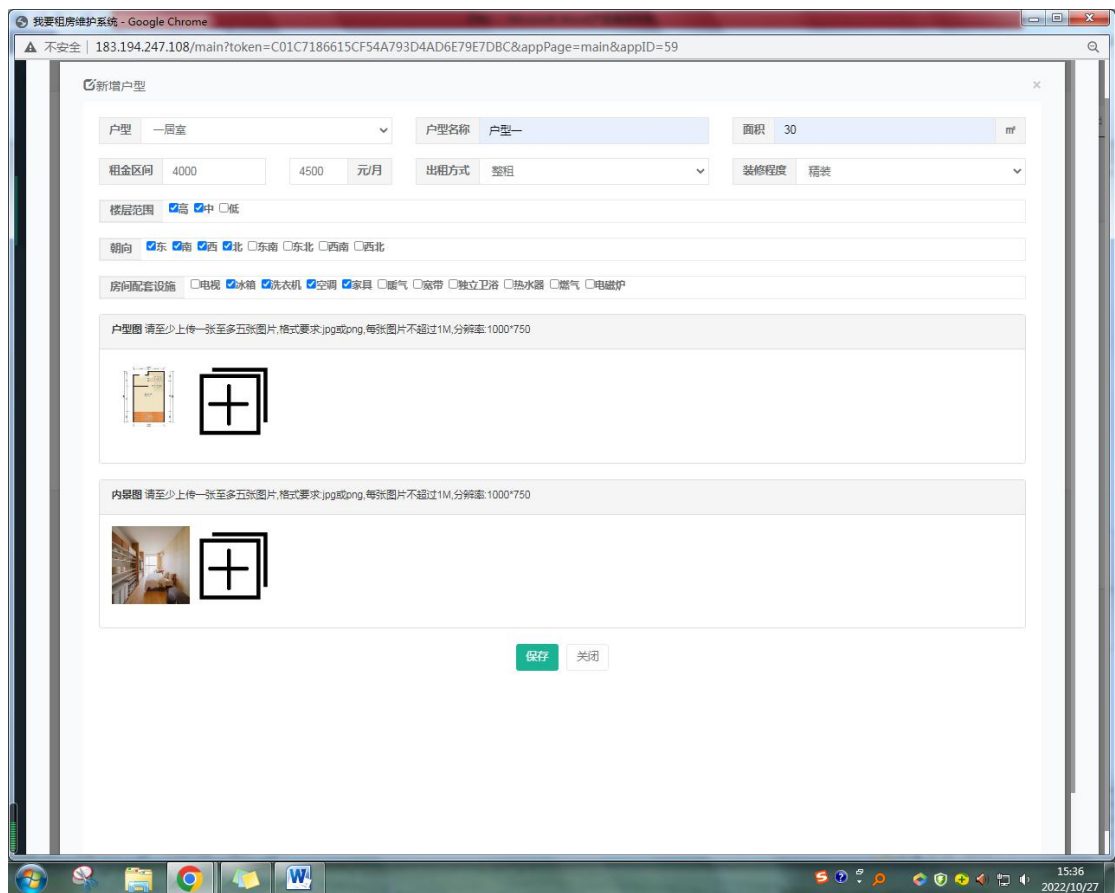
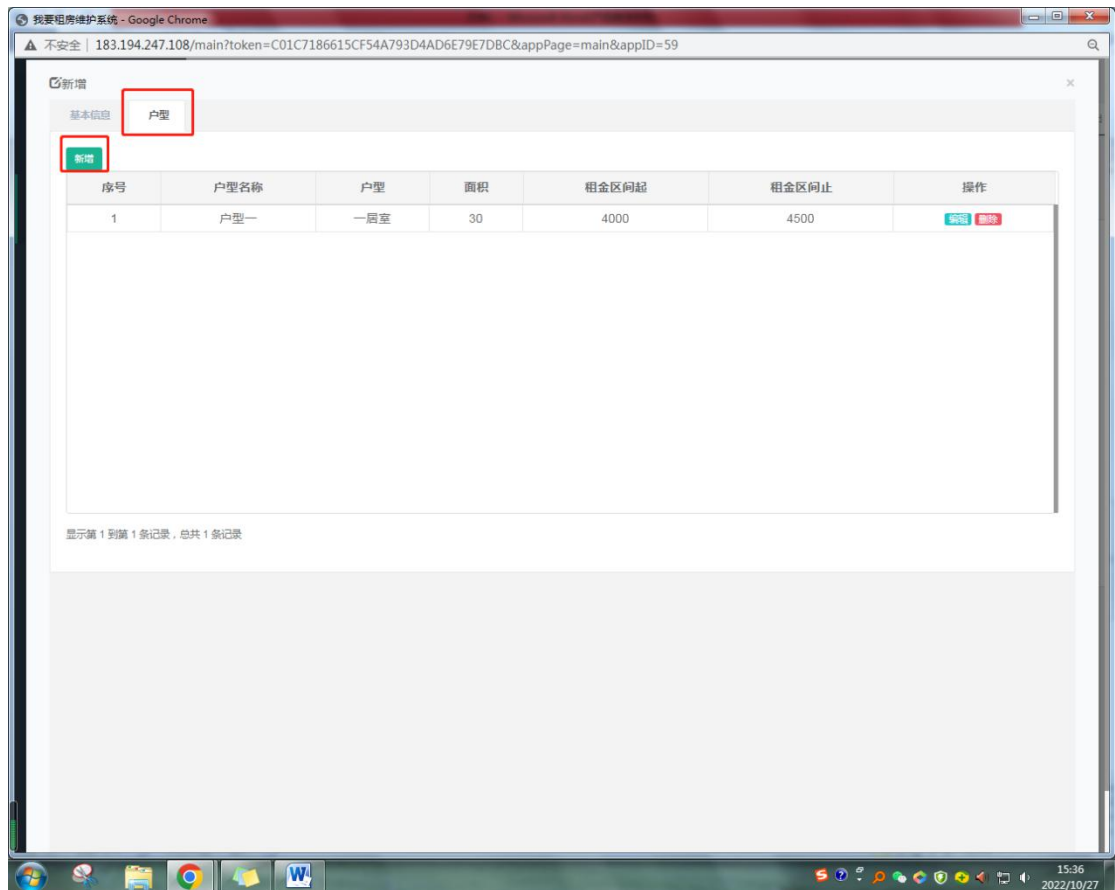
周边配套 生活配套

项目描述

保存 提交 关闭

四、完善户型信息

可点击“新增”添加多个户型。户型信息中均为必填项。



五、提交审核

户型信息添加完毕后，回到“基本信息”页面，点击提交后，申请即提交至项目地所在区进行审核。

我要租房维护系统 - Google Chrome

183.194.247.108/main?token=C01C7186615CF54A793D4AD6E79E7DBC&appPage=main&appId=59

编辑项目资料

基本信息 户型

* 项目名称

* 项目入库号 2022

* 行政区

* 项目地址

* 租金范围 3000 4000 元/月

* 企业名称 上海 公司

* 总套数

* 房源类型 长租公寓

* 看房联系人

* 看房联系电话

* 外景图 请至少上传一张至多五张图片,格式要求.jpg或png,每张图片不超过1M,分辨率:1000*750

* 公共区域图 请至少上传一张至多五张图片,格式要求.jpg或png,每张图片不超过1M,分辨率:1000*750

周边交通 地铁111号线, 公交1234路

生活配套 公园, 学校, 医院

项目描述 拎包入住, 有完善的生活服务配套。

保存 提交 关闭

六、查看

可在项目列表界面查看项目当前状态。

